

競合店 調査報告書 (SAMPLE)

調査日:○/○(木)、○/○(土)
株式会社リアルエージェント

総入店数比較

総入店数

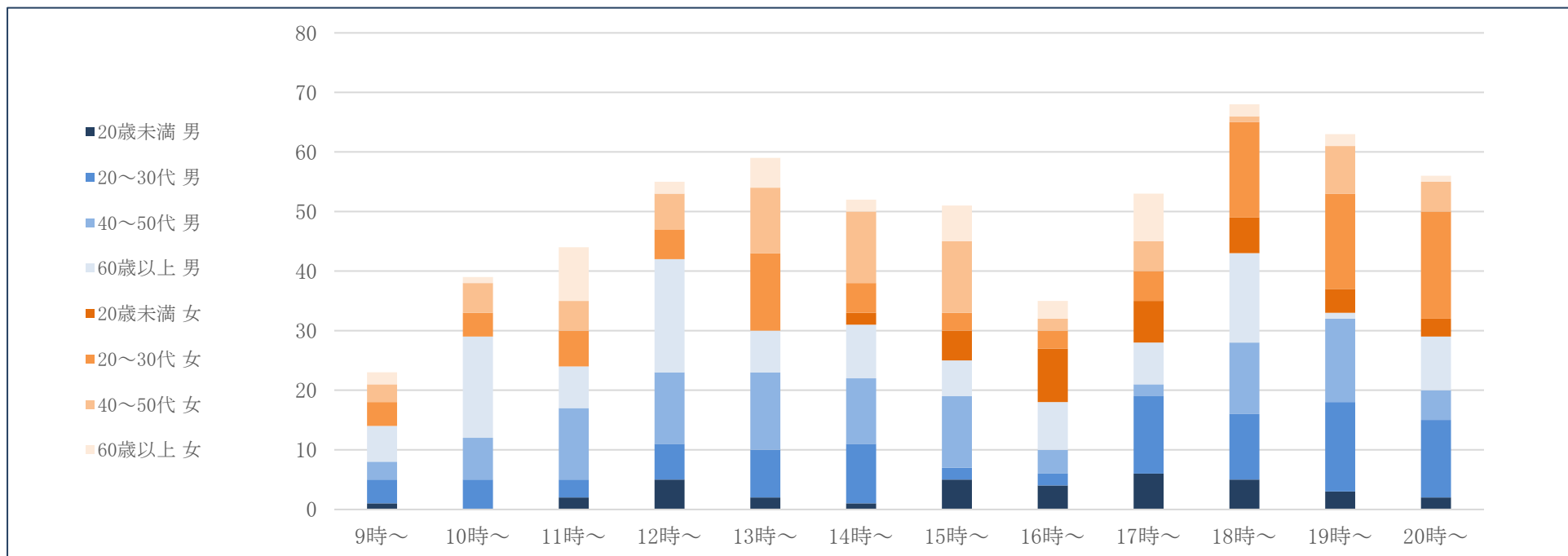
	9時～	10時～	11時～	12時～	13時～	14時～	15時～	16時～	17時～	18時～	19時～	20時～	計
平日 ○/○(木)	23	39	44	55	59	52	51	35	53	68	63	56	598
休日 ○/○(土)	26	45	50	64	57	36	35	42	59	75	60	41	590



平日 ○/○(木)

属性別入店数

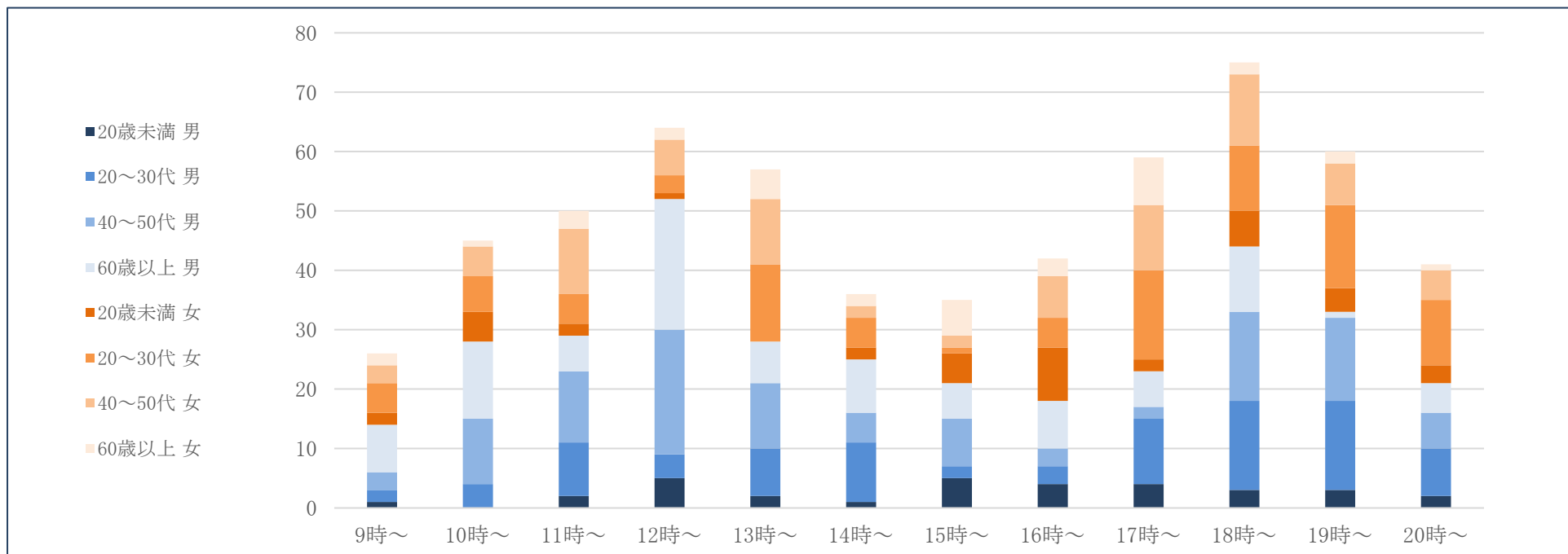
	9時～	10時～	11時～	12時～	13時～	14時～	15時～	16時～	17時～	18時～	19時～	20時～	計
20歳未満 男	1	0	2	5	2	1	5	4	6	5	3	2	36
20～30代 男	4	5	3	6	8	10	2	2	13	11	15	13	92
40～50代 男	3	7	12	12	13	11	12	4	2	12	14	5	107
60歳以上 男	6	17	7	19	7	9	6	8	7	15	1	9	111
20歳未満 女	0	0	0	0	0	2	5	9	7	6	4	3	36
20～30代 女	4	4	6	5	13	5	3	3	5	16	16	18	98
40～50代 女	3	5	5	6	11	12	12	2	5	1	8	5	75
60歳以上 女	2	1	9	2	5	2	6	3	8	2	2	1	43
計	23	39	44	55	59	52	51	35	53	68	63	56	598



休日 ○/○(土)

属性別入店数

	9時～	10時～	11時～	12時～	13時～	14時～	15時～	16時～	17時～	18時～	19時～	20時～	計
20歳未満 男	1	0	2	5	2	1	5	4	4	3	3	2	32
20～30代 男	2	4	9	4	8	10	2	3	11	15	15	8	91
40～50代 男	3	11	12	21	11	5	8	3	2	15	14	6	111
60歳以上 男	8	13	6	22	7	9	6	8	6	11	1	5	102
20歳未満 女	2	5	2	1	0	2	5	9	2	6	4	3	41
20～30代 女	5	6	5	3	13	5	1	5	15	11	14	11	94
40～50代 女	3	5	11	6	11	2	2	7	11	12	7	5	82
60歳以上 女	2	1	3	2	5	2	6	3	8	2	2	1	37
計	26	45	50	64	57	36	35	42	59	75	60	41	590

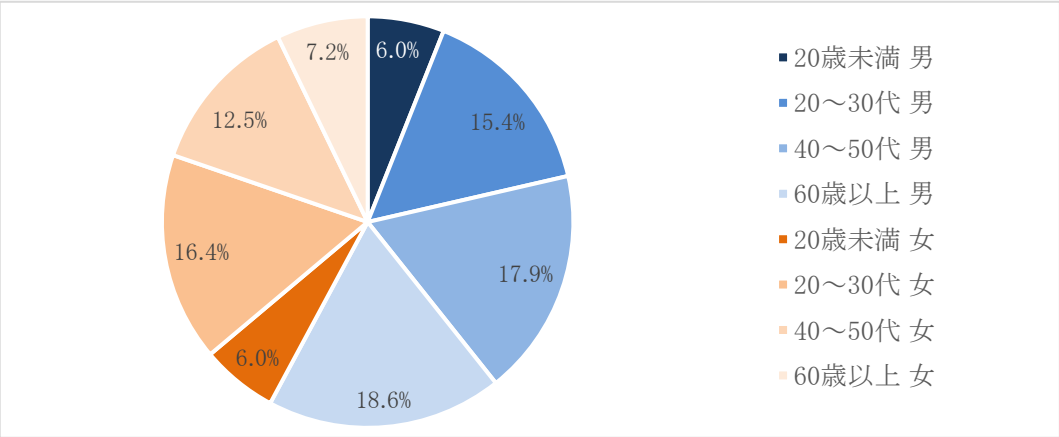


地点データ (属性比率)

属性比率

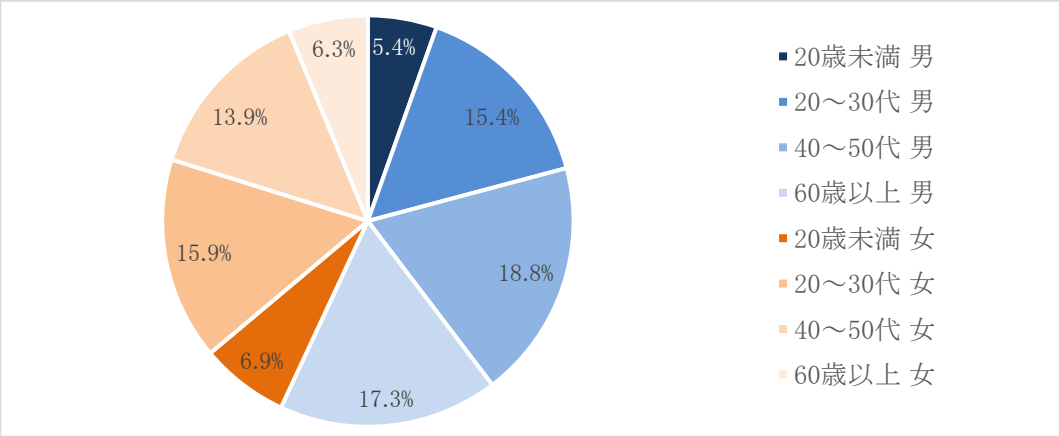
平日 ○/○(木)

	計	比率	男女比
20歳未満 男	36	6.0%	57.9%
20～30代 男	92	15.4%	
40～50代 男	107	17.9%	
60歳以上 男	111	18.6%	
20歳未満 女	36	6.0%	42.1%
20～30代 女	98	16.4%	
40～50代 女	75	12.5%	
60歳以上 女	43	7.2%	



休日 ○/○(土)

	計	比率	男女比
20歳未満 男	32	5.4%	56.9%
20～30代 男	91	15.4%	
40～50代 男	111	18.8%	
60歳以上 男	102	17.3%	
20歳未満 女	41	6.9%	43.1%
20～30代 女	94	15.9%	
40～50代 女	82	13.9%	
60歳以上 女	37	6.3%	



データ一覧

平日 ○/○(木)

	9時～	10時～	11時～	12時～	13時～	14時～	15時～	16時～	17時～	18時～	19時～	20時～	計	比率
20歳未満 男	1	0	2	5	2	1	5	4	6	5	3	2	36	6.0%
20～30代 男	4	5	3	6	8	10	2	2	13	11	15	13	92	15.4%
40～50代 男	3	7	12	12	13	11	12	4	2	12	14	5	107	17.9%
60歳以上 男	6	17	7	19	7	9	6	8	7	15	1	9	111	18.6%
20歳未満 女	0	0	0	0	0	2	5	9	7	6	4	3	36	6.0%
20～30代 女	4	4	6	5	13	5	3	3	5	16	16	18	98	16.4%
40～50代 女	3	5	5	6	11	12	12	2	5	1	8	5	75	12.5%
60歳以上 女	2	1	9	2	5	2	6	3	8	2	2	1	43	7.2%
計	23	39	44	55	59	52	51	35	53	68	63	56	598	100.0%

休日 ○/○(土)

	9時～	10時～	11時～	12時～	13時～	14時～	15時～	16時～	17時～	18時～	19時～	20時～	計	比率
20歳未満 男	1	0	2	5	2	1	5	4	4	3	3	2	32	5.4%
20～30代 男	2	4	9	4	8	10	2	3	11	15	15	8	91	15.4%
40～50代 男	3	11	12	21	11	5	8	3	2	15	14	6	111	18.8%
60歳以上 男	8	13	6	22	7	9	6	8	6	11	1	5	102	17.3%
20歳未満 女	2	5	2	1	0	2	5	9	2	6	4	3	41	6.9%
20～30代 女	5	6	5	3	13	5	1	5	15	11	14	11	94	15.9%
40～50代 女	3	5	11	6	11	2	2	7	11	12	7	5	82	13.9%
60歳以上 女	2	1	3	2	5	2	6	3	8	2	2	1	37	6.3%
計	26	45	50	64	57	36	35	42	59	75	60	41	590	100.0%

天候データ

	9時～	10時～	11時～	12時～	13時～	14時～	15時～	16時～	17時～	18時～	19時～	20時～
平日 ○/○(木)	晴	晴	晴	晴	晴	晴	晴	晴	晴	晴	晴	晴
休日 ○/○(土)	晴	晴	晴	晴	晴	晴	晴	晴	晴	晴	晴	晴